

XXI Encontro Anual CEMIG-APIMEC

24

Maio | 2016 . Edifício-sede da Cemig | BH/MG



Termo de renúncia

Algumas declarações e estimativas contidas neste material podem representar expectativas sobre eventos ou resultados futuros que estão sujeitas a riscos e incertezas, ambos conhecidos e desconhecidos. Não há garantia que as expectativas sobre eventos ou resultados se manifestarão.

Essas expectativas se baseiam nas suposições e análises atuais do ponto de vista da nossa Alta Administração, de acordo com a sua experiência, bem como em outros fatores, tais como o ambiente macroeconômico, as condições de mercado do setor elétrico e os resultados futuros esperados, muitos dos quais não estão sob controle da Cemig.

Fatores importantes que podem levar a diferenças significativas entre os resultados reais e as projeções a respeito de eventos ou resultados futuros incluem alterações consideradas necessárias na estratégia de negócios da Cemig, as condições econômicas brasileiras e internacionais, tecnologia, estratégia financeira da Companhia, alterações no setor elétrico, condições hidrológicas, condições dos mercados financeiro e de energia, incerteza a respeito dos nossos resultados de operações futuras, planos e objetivos bem como outros fatores. Em razão desses e de outros fatores, os resultados reais da Cemig podem diferir significativamente daqueles indicados ou implícitos em tais declarações.

As informações e opiniões aqui contidas não devem ser entendidas como recomendação a potenciais investidores e nenhuma decisão de investimento deve se basear na veracidade, atualidade ou completude dessas informações ou opiniões. Nenhum dos profissionais da Cemig ou partes a eles relacionadas ou seus representantes terá qualquer responsabilidade por quaisquer perdas que possam decorrer da utilização do conteúdo desta apresentação.

Para avaliação dos riscos e incertezas, tal como eles se relacionam com a Cemig, bem como para obter informações adicionais sobre fatores que possam originar resultados diversos daqueles estimados pela Companhia, recomendamos consultar a seção Fatores de Riscos, incluída no Formulário de Referência arquivado na Comissão de Valores Mobiliários - CVM - e no Formulário 20-F, arquivado na U.S. Securities and Exchange Commission - SEC.

Principais premissas

Principais premissas

A projeção do **Guidance** é inercial. Logo, não considera mudanças no portfólio da *Holding*.

A **CEMIG** buscará recuperar o valor de mercado e assegurar a sustentabilidade da empresa.

A empresa atuará na redução de **dívida**, aumento de **produtividade** e revisão do portfólio de **participações** com foco no *core business* e priorizando empresas onde se detém o controle acionário.

Além disso, **CEMIG** atualizou seu **custo de capital** considerando o cenário macroeconômico adverso.

Principais premissas

Como resposta proativa aos desafios:

Produtividade:

- Adequação da Participação nos Resultados, visando alinhamento com as práticas de mercado.
- Implementação do Programa de Desligamento Voluntário Programado (PDVP).
- Gestão estratégica de suprimentos.

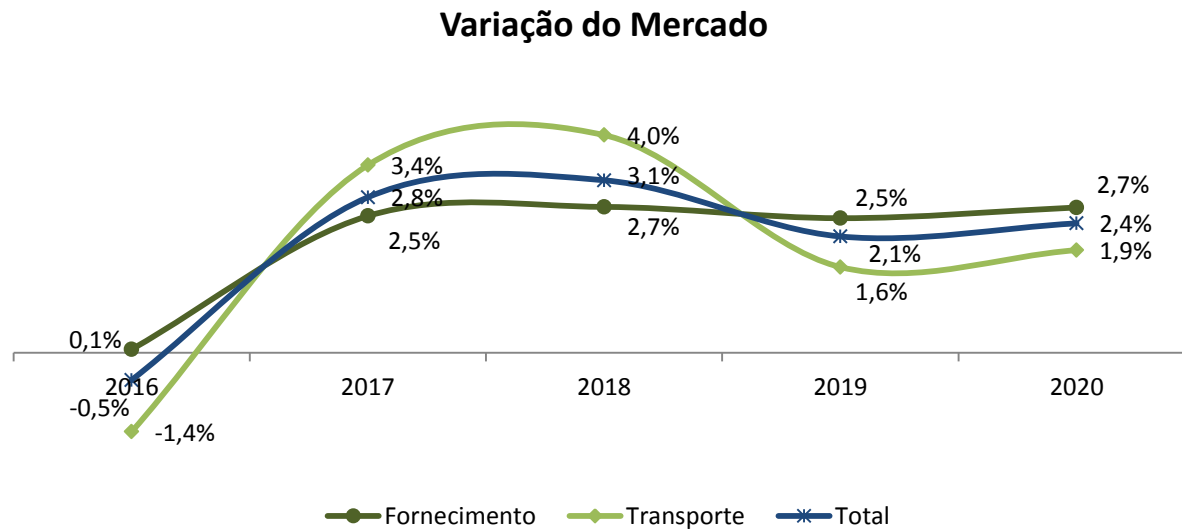
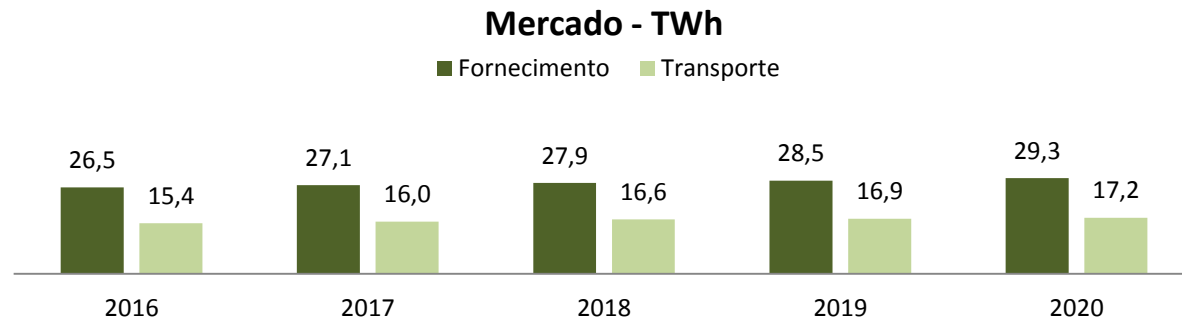
Estratégia de comercialização visando a maximização do resultado.

Ser proativo na **gestão da dívida**.

Essas iniciativas têm seus **efeitos contemplados neste *Guidance* 2016-2020.**

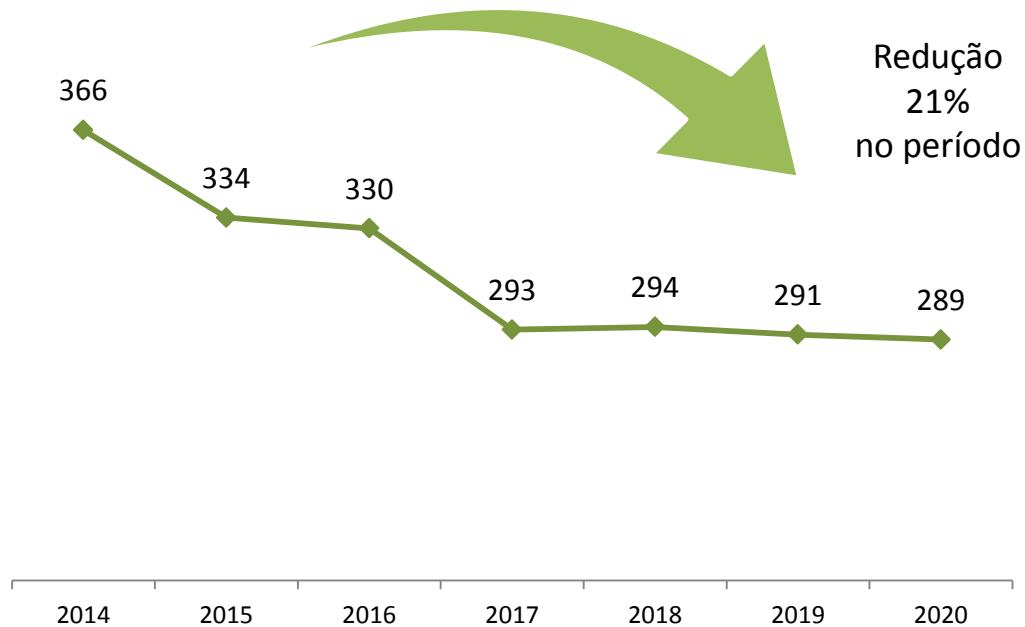
CEMIG DISTRIBUIÇÃO

Mercado previsto crescendo cerca de 2,6% ao ano entre 2017 e 2020



Aumento da Produtividade: Opex x Número de Clientes

R\$ por cliente



Informações em moeda constante de 2016

Premissas regulatórias

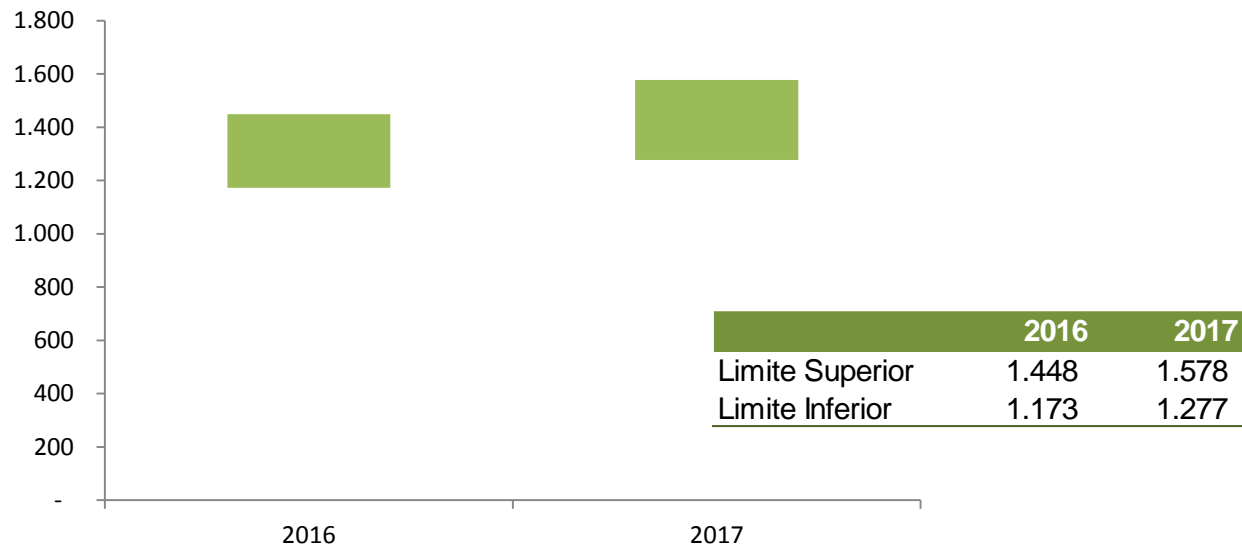
- Reajustes menores do que a inflação
- Revisão tarifária incorporando valor à parcela B, com recuperação da margem da distribuidora:
 - Novo custo de capital
 - Remuneração das obrigações especiais
 - Mudança no cálculo das anuidades
 - Recuperação do custo médio (mercado atualizado)
 - Menores distorções na CVA
- Maior aderência entre custo e cobertura tarifária para o novo ciclo

Investimentos

	R\$ MM
Descrição	Planejamento Plurianual Total 2016-2020
Sistema Elétrico	5.182
Infraestrutura /Outros	428
Subtotal	5.610
Recurso Clientes	848
Total	6.458

Fonte:CEMIG

Faixas de LAJIDA em R\$ MM



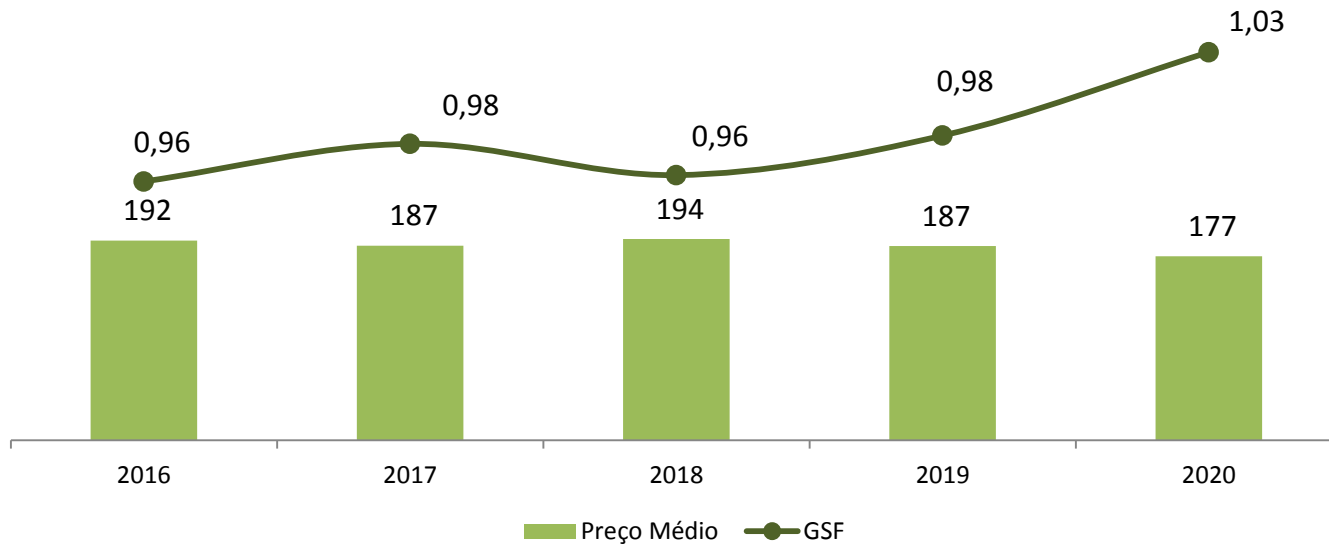
Informações em moeda constante de 2016

CEMIG GERAÇÃO E TRANSMISSÃO

Principais Premissas

- Crescimento médio do mercado de 1,7% ao ano (2017-2020)
- Criação de 7 SPEs para operar as usinas do leilão de concessões de 2015 (Lote D)
- Considera Jaguará e São Simão até junho de 2016 e Miranda até dezembro de 2016
- Não considera recebimento de indenização das Usinas de Geração com concessões vencidas
- Correção da indenização da transmissão considerando as regras definidas pelo MME (impacto no resultado financeiro)

Preços médios e GSF



Fonte: CEMIG

Informações em moeda constante de 2016

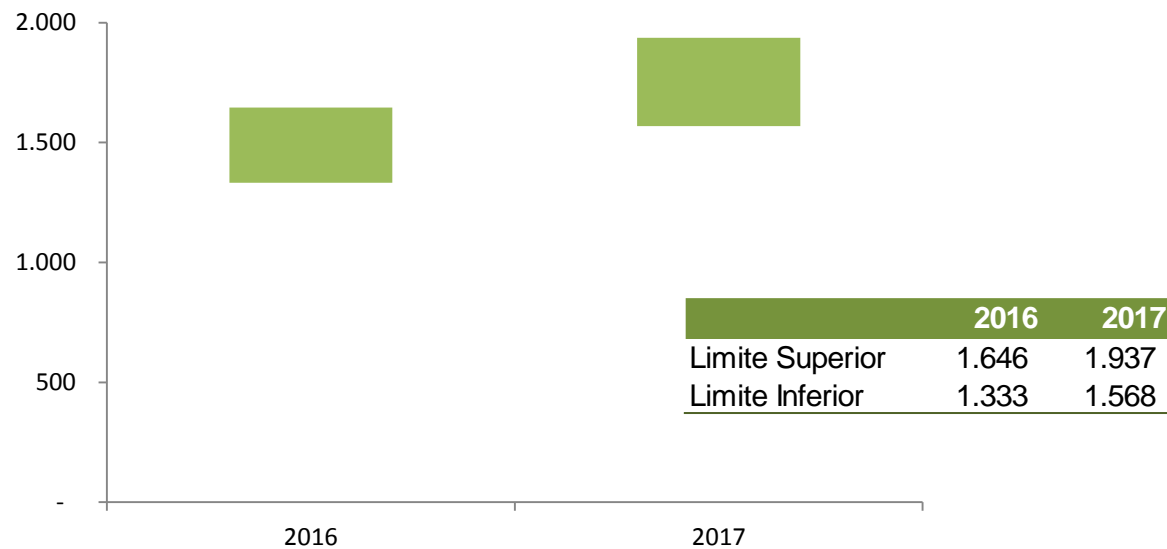
Investimentos

	R\$ MM
Descrição	Planejamento Plurianual Total 2016-2020
Geração	864
Aportes	1.190
Lote D	2.301
Transmissão	636
Total	4.992

Aportes: Madeira ,Amazônia Energia,Aliança Norte,Itaocara,Renova,Guanhães, e Retiro Baixo

Fonte:CEMIG

Faixas de LAJIDA em R\$ MM



Informações em moeda constante de 2016

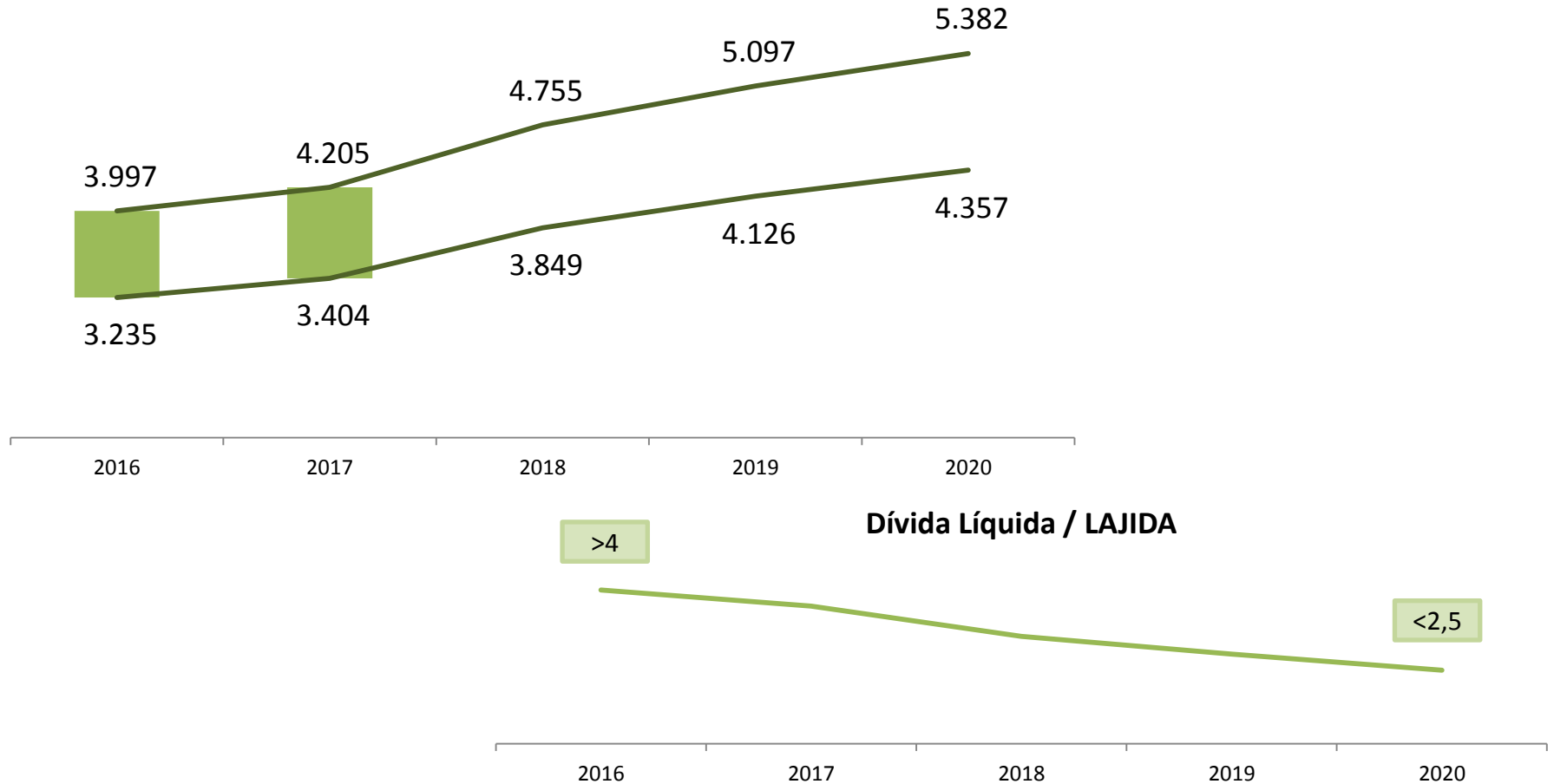
CEMIG HOLDING

Investimentos

Descrição	Planejamento Plurianual Total 2016-2020	R\$ MM
Aportes		494
Outros		4
Total		498

Aportes: Cemig D, Transirapé, Efficientia e Transudeste
Fonte: CEMIG

Faixas de LAJIDA em R\$ MM



Informações em moeda constante de 2016



Relações com Investidores

Tel: +55 (31) 3506-5024

Fax: +55 (31) 3506-5025

ri@cemig.com.br

<http://ri.cemig.com.br>

