

# CEMIG

## Resultados

### 2º Tri 2017



# Termo de Renúncia

---

Algumas declarações e estimativas contidas neste material podem representar expectativas sobre eventos ou resultados futuros que estão sujeitas a riscos e incertezas ambos conhecidos e desconhecidos. Não há garantia que as expectativas sobre eventos ou resultados se manifestarão.

Estas expectativas se baseiam nas suposições e análises atuais do ponto de vista da nossa diretoria, de acordo com a sua experiência e outros fatores tais como o ambiente macroeconômico, das condições de mercado do setor elétrico e nos resultados futuros esperados, muitos dos quais não estão sob nosso controle.

Fatores importantes que podem levar a diferenças significativas entre os resultados reais e as projeções a respeito de eventos ou resultados futuros incluem a nossa estratégia de negócios, as condições econômicas brasileiras e internacionais, tecnologia, a nossa estratégia financeira, alterações no setor elétrico, condições hidrológicas, condições dos mercados financeiro e de energia, incerteza a respeito dos nossos resultados de operações futuras, planos e objetivos bem como outros fatores. Em razão desses e outros fatores os nossos resultados reais podem diferir significativamente daqueles indicados ou implícitos em tais declarações.

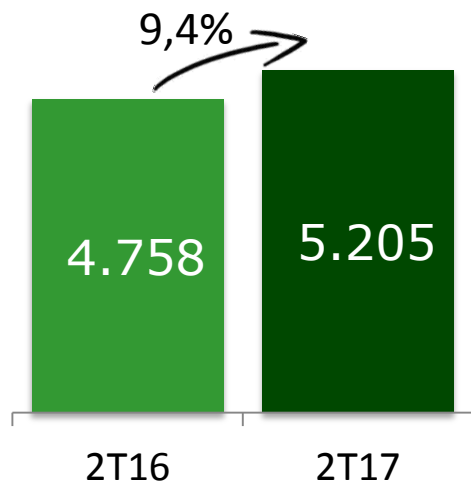
As informações e opiniões aqui contidas não devem ser entendidas como recomendação a potenciais investidores e nenhuma decisão de investimento deve se basear na veracidade, atualidade ou completude dessas informações ou opiniões. Nenhum dos nossos profissionais ou partes a eles relacionadas ou seus representantes terá qualquer responsabilidade por quaisquer perdas que possam decorrer da utilização do conteúdo desta apresentação.

Para avaliação dos riscos e incertezas, tal como eles se relacionam com a Cemig, e obter informações adicionais sobre fatores que possam originar resultados diversos daqueles estimados pela Cemig, favor consultar a seção de Fatores de Riscos incluída no Formulário de Referência arquivado na Comissão de Valores Mobiliários – CVM e no Form 20-F arquivado na U.S. Securities and Exchange Commission – SEC.

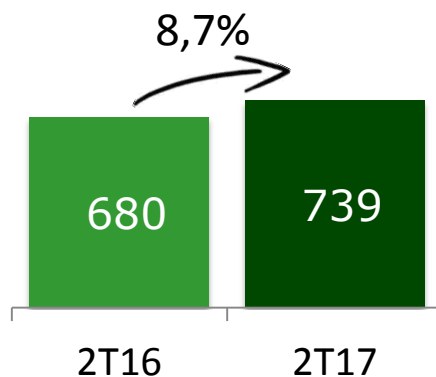
Os Valores financeiros estão em **R\$ Milhões**, a menos que indicado de outra forma. Dados financeiros refletem a adoção do IFRS.

# Resultados 2T17

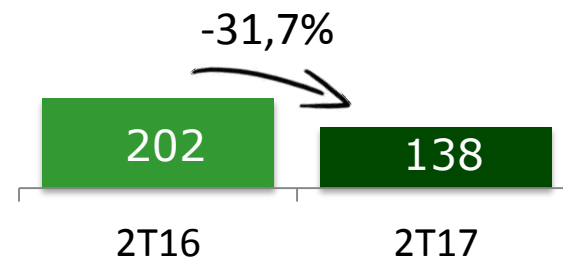
Receita líquida



Lajida

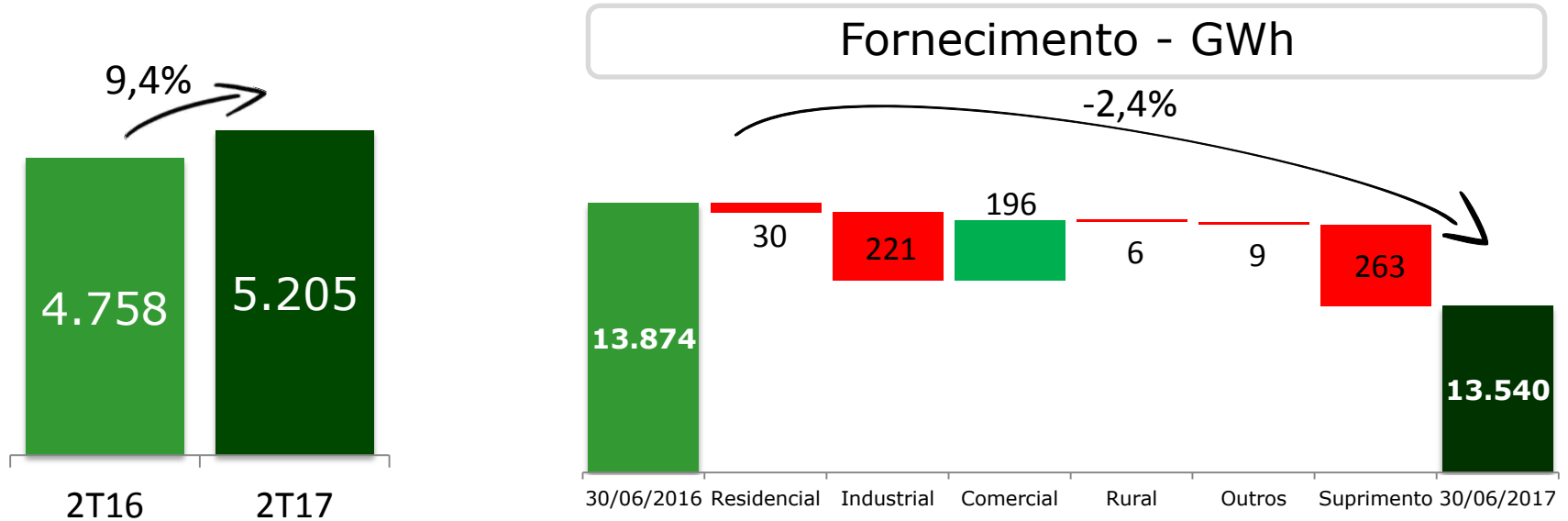


Lucro líquido



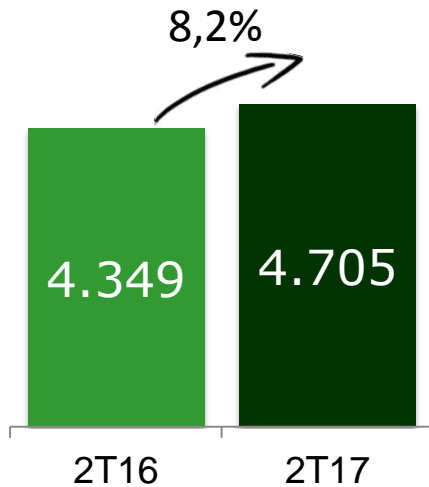
- CVA impacta no aumento da receita (+)
- Redução de provisões para perda em investimentos tem impacto positivo frente ao 2T16 (+)
- Queda de 2,4% no fornecimento de energia (-)
- Resultado de equivalência patrimonial mais fraco que no 2T16 (R\$30mi 2T17 x R\$72mi 2T16)(-)
- Resultado financeiro tem impacto negativo (-)
  - Variação monetária CVA: R\$-22 milhões no 2T17 e R\$+167 milhões no 2T16
- Provisão para contingências trabalhistas impactam em aumento de despesas de R\$ 125 milhões (-)

# Receita líquida consolidada



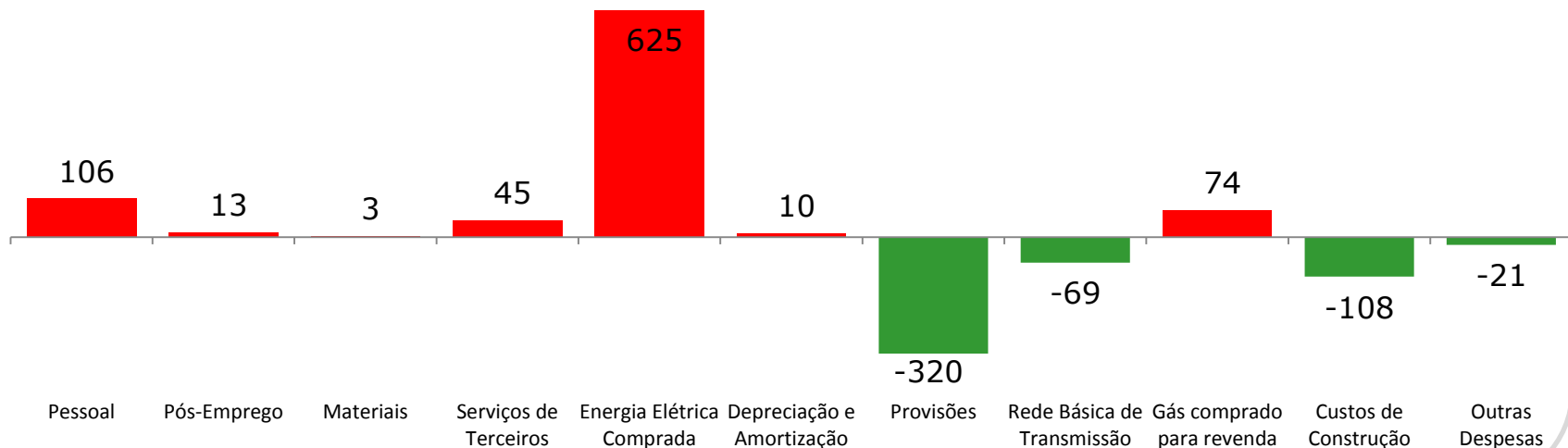
- CVA teve um impacto de R\$ 502 milhões no aumento da receita
- Transações com energia na CCEE aumentaram em R\$ 144 milhões
- Receita contabilizada de indenização de transmissão menor em R\$ 355 milhões no 2T17
  - Reconhecimento de R\$ 561 milhões no 2T16
- Crescimento da receita com fornecimento de gás em R\$ 92 milhões

# Despesas operacionais



- Aumento no custo de compra de energia em R\$ 625 milhões
- Implantação de novo PDVP em 2017 com 891 adesões até junho e despesa apropriada de R\$ 165 milhões (contra despesa de R\$ 64 milhões com PDVP no 2T16), expectativa de redução de custo de R\$175 milhões em 2018
- Provisões para Perdas em Investimentos
  - Parati – saldo de R\$1.158 milhões, sendo uma reversão R\$8 milhões no 2T17 contra R\$ 355 milhões em no 2T16
  - SAAG – saldo de R\$238 milhões, sendo uma reversão R\$5 milhões no 2T17 contra R\$ 17 milhões em no 2T16

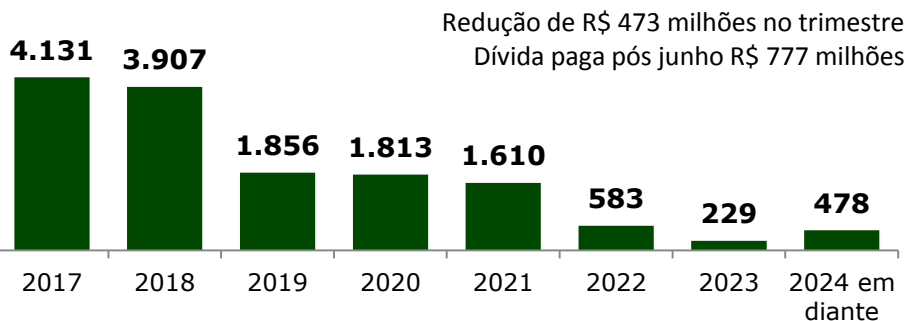
## Evolução das despesas consolidadas de 2T17/2T16



# Perfil da dívida Cemig consolidada

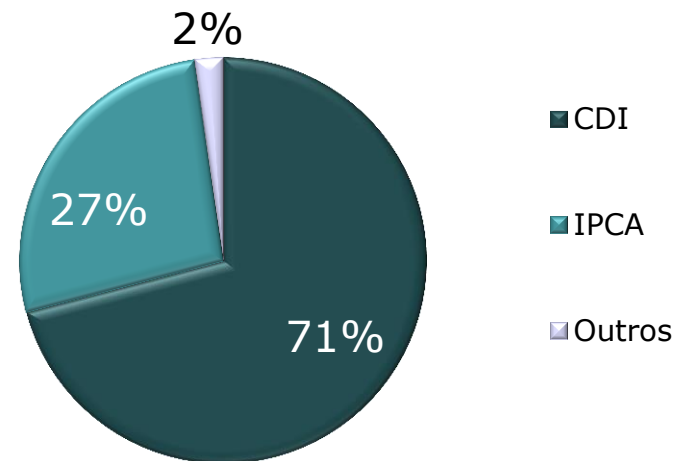
Cronograma de vencimento - Prazo médio: 2,4 anos

Dívida líquida total: R\$12,5 bilhões

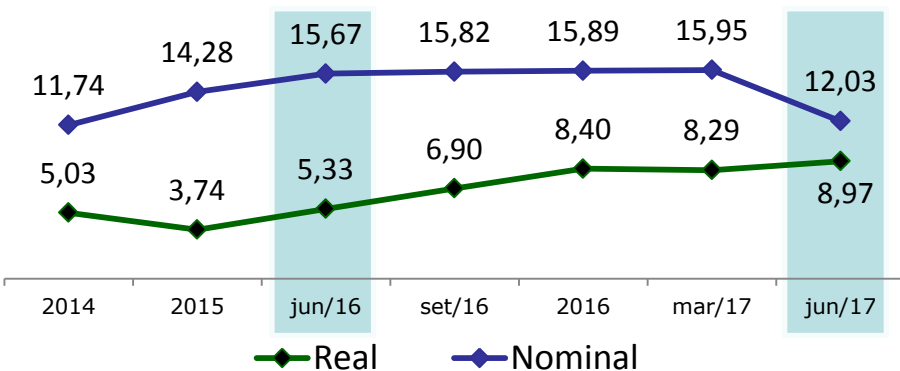


- Estima-se um redução de R\$125 milhões por ano nos encargos da dívida a cada 1 p.p. de redução na taxa Selic
- Encargos de financiamentos já apresentam redução em função da queda da Selic; menor em R\$126 milhões na comparação do 2T17 com o 2T16

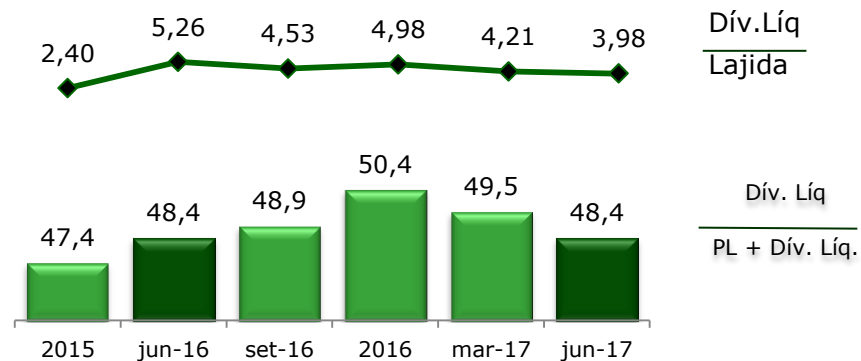
Principais indexadores



Custo da dívida - %

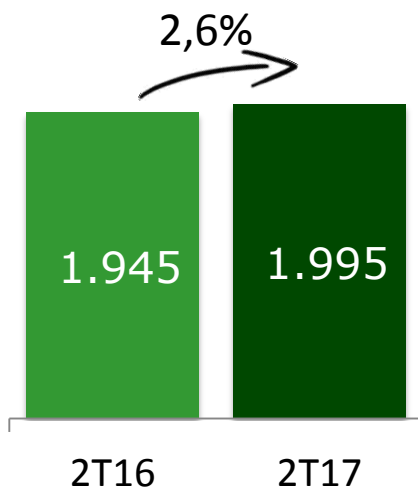


Alavancagem - %

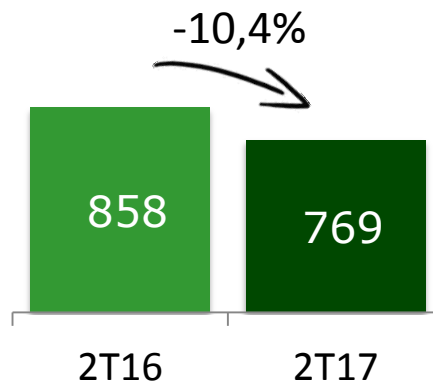


# Resultados Cemig GT 2T17

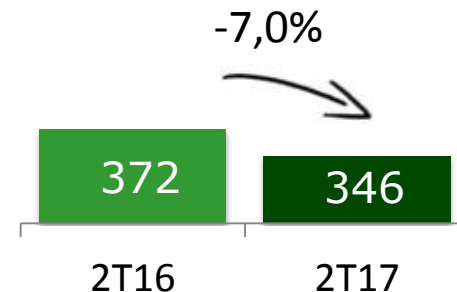
Receita Líquida



Lajida



Lucro Líquido



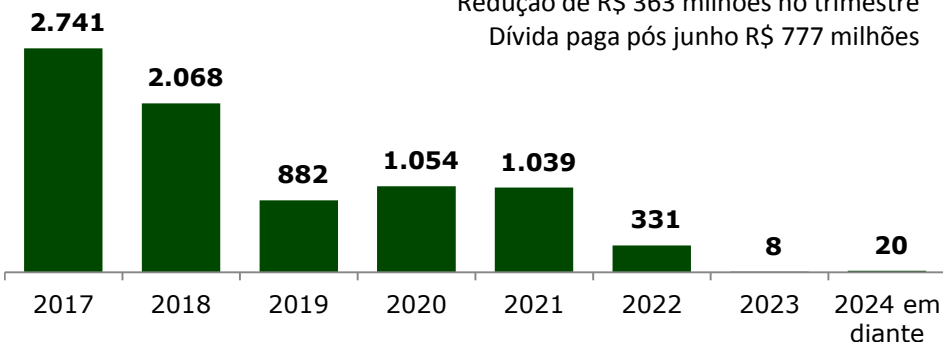
- Maior receita com transações na CCEE, representando um aumento de R\$ 144 milhões
  - PLD<sup>1</sup> médio mais elevado: R\$ 302/MWh no 2T17 e R\$ 62/MWh no 2T16
- Reconhecimento de R\$ 204 milhões de receita de indenização de transmissão no 2T17 (sendo R\$ 149 milhões referente a pleito junto a Aneel para ajuste da BRR), contra R\$ 561 milhões no 2T16
- PDVP com 174 adesões e despesa apropriada de R\$38 milhões x R\$16 milhões com PDVP no 2T16

# Perfil da dívida Cemig GT

Cronograma de vencimento - Prazo médio: 2,1 anos

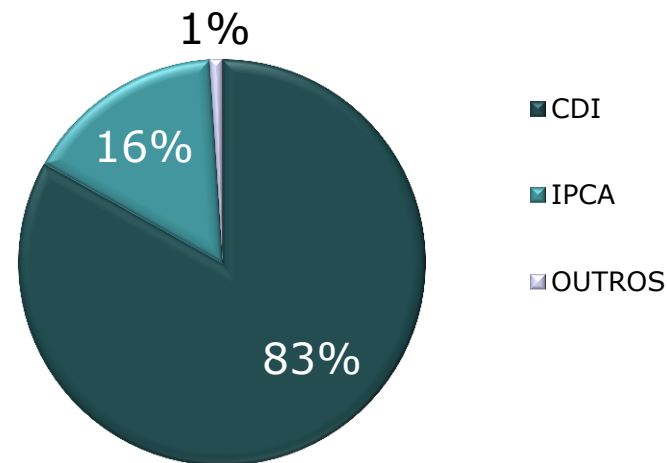
Dívida líquida total: R\$7,2 bilhões

Redução de R\$ 363 milhões no trimestre  
Dívida paga pós junho R\$ 777 milhões

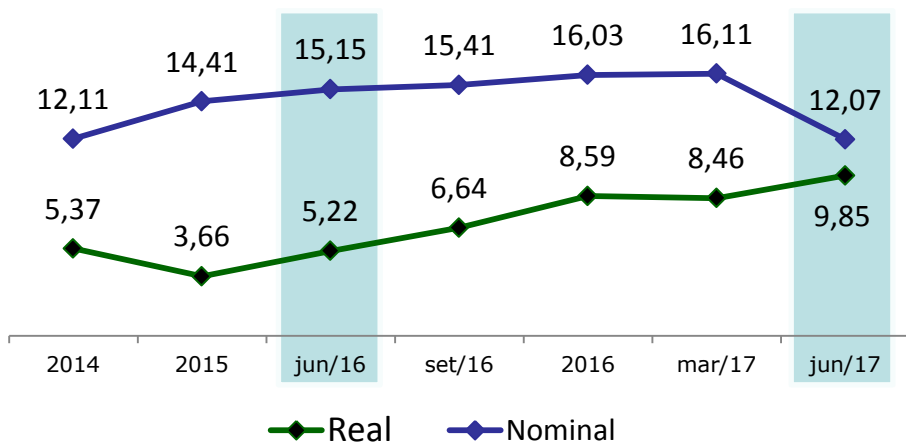


Cláusulas Contratuais Restritivas – “Covenants”  
vide nota explicativa nº 18 Empréstimos, Financiamentos e Debêntures

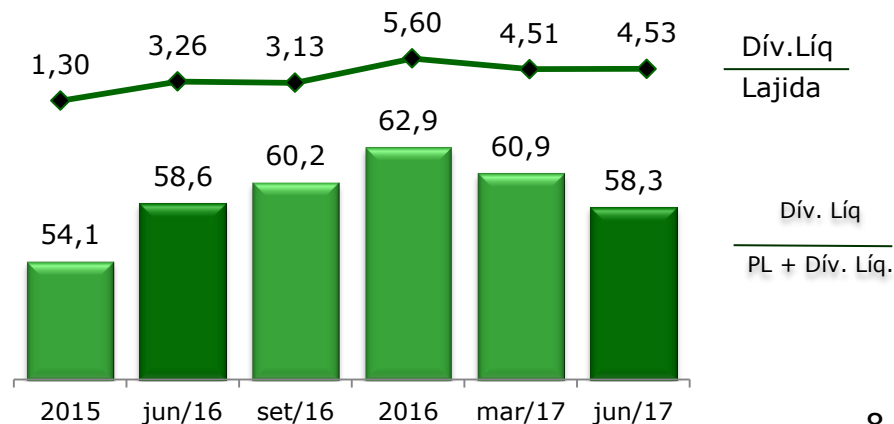
Principais indexadores



Custo da dívida - %

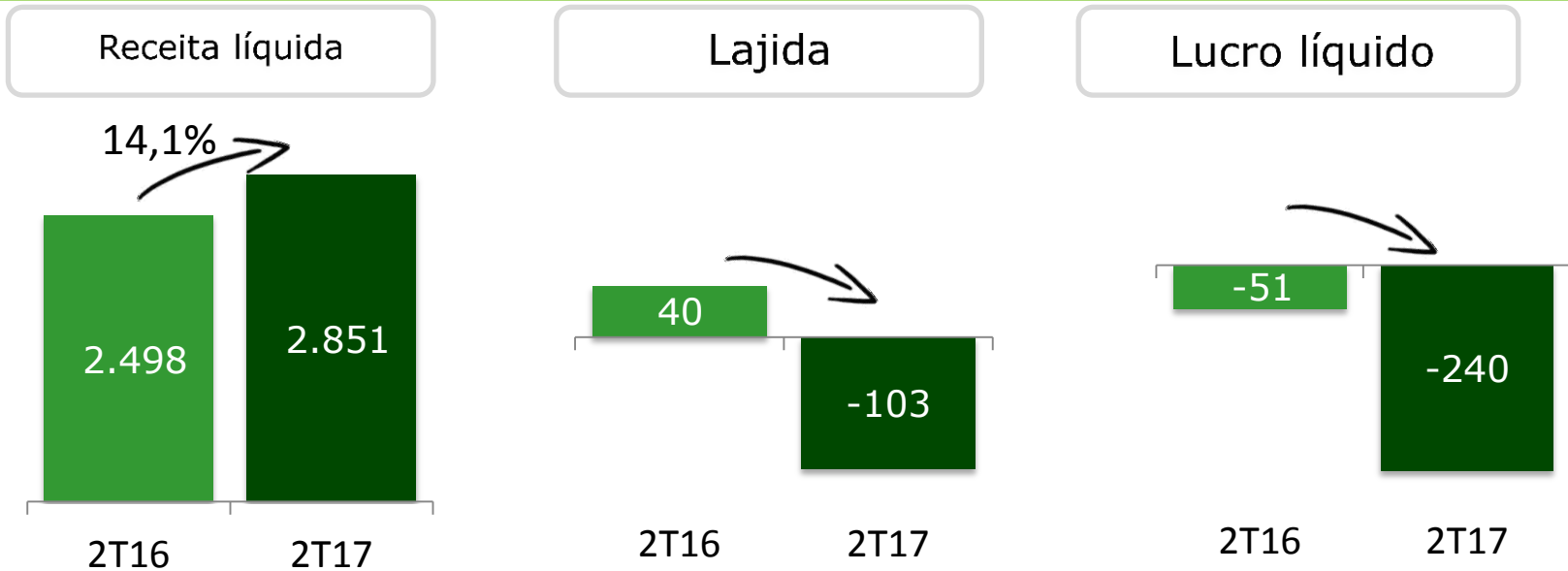


Alavancagem - %





# Resultados Cemig D 2T17



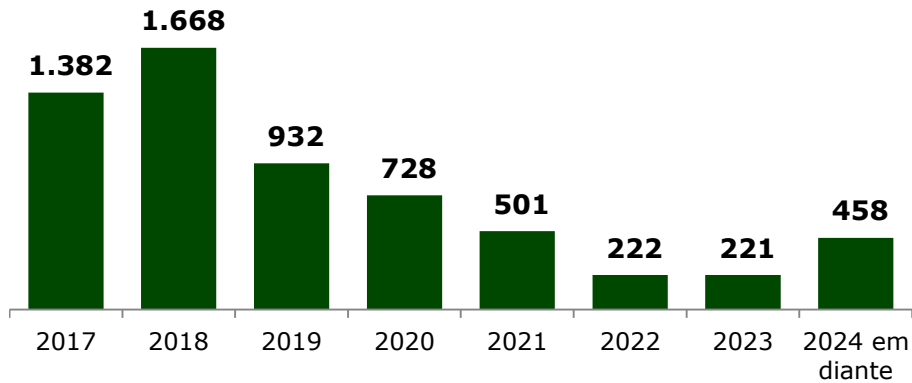
- CVA teve um impacto de R\$ 502 milhões no aumento da receita
  - Realização de R\$ 29 milhões no 2T17, contra realização de 531 milhões no 2T16
- Aumento da despesa com compra de energia em R\$ 456 milhões
- Consumo na área de concessão da Cemig D:
  - Energia distribuída: queda de 5,5%
  - Mercado cativo: redução de 6,1%
  - Energia transportada: queda de 4,7%
- Ajuste devedor complementar de R\$214 milhões referente à realização da CVA
- Provisão para contingências trabalhistas impactam em um aumento de despesas de R\$ 97 milhões
- PDVP com 705 adesões e despesa apropriada de R\$123 milhões x R\$44 milhões com PDVP no 2T16

# Perfil da dívida Cemig D

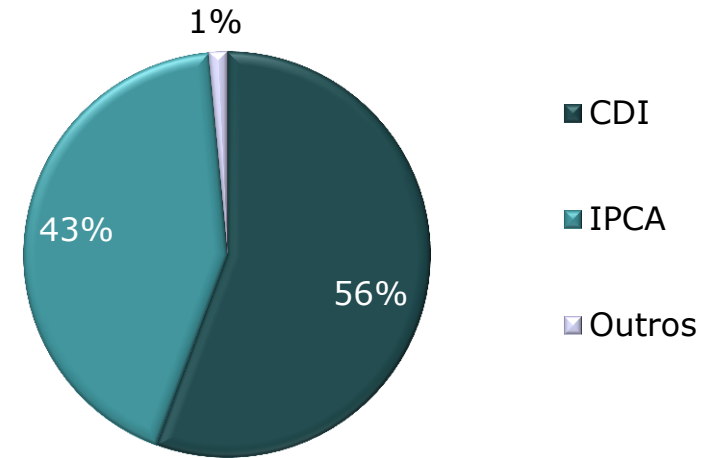
Cronograma de vencimento - Prazo médio: 2,8 anos

Dívida líquida total: R\$5,2 bilhões

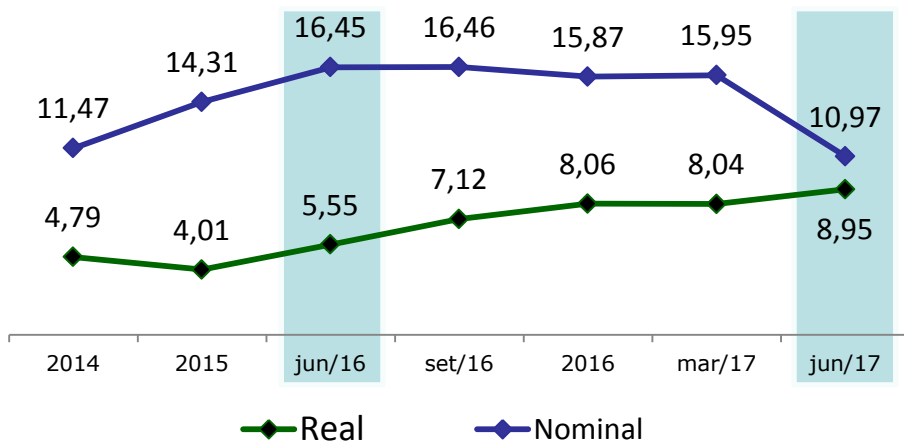
Redução de R\$ 206 milhões no trimestre



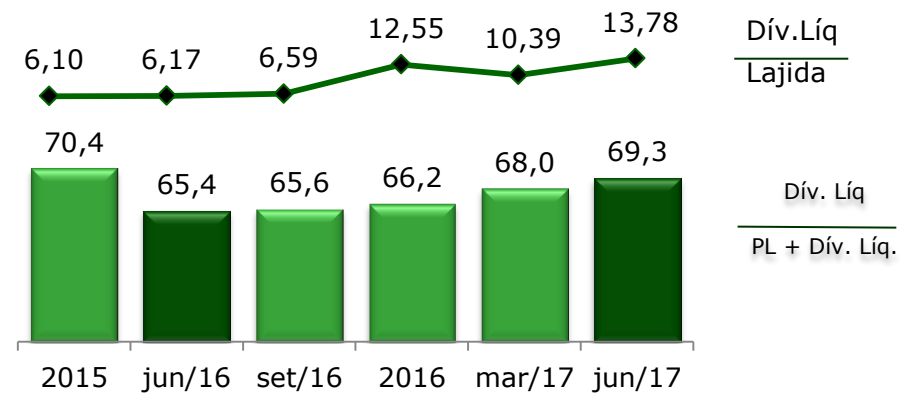
Principais indexadores



Custo da dívida - %



Alavancagem - %



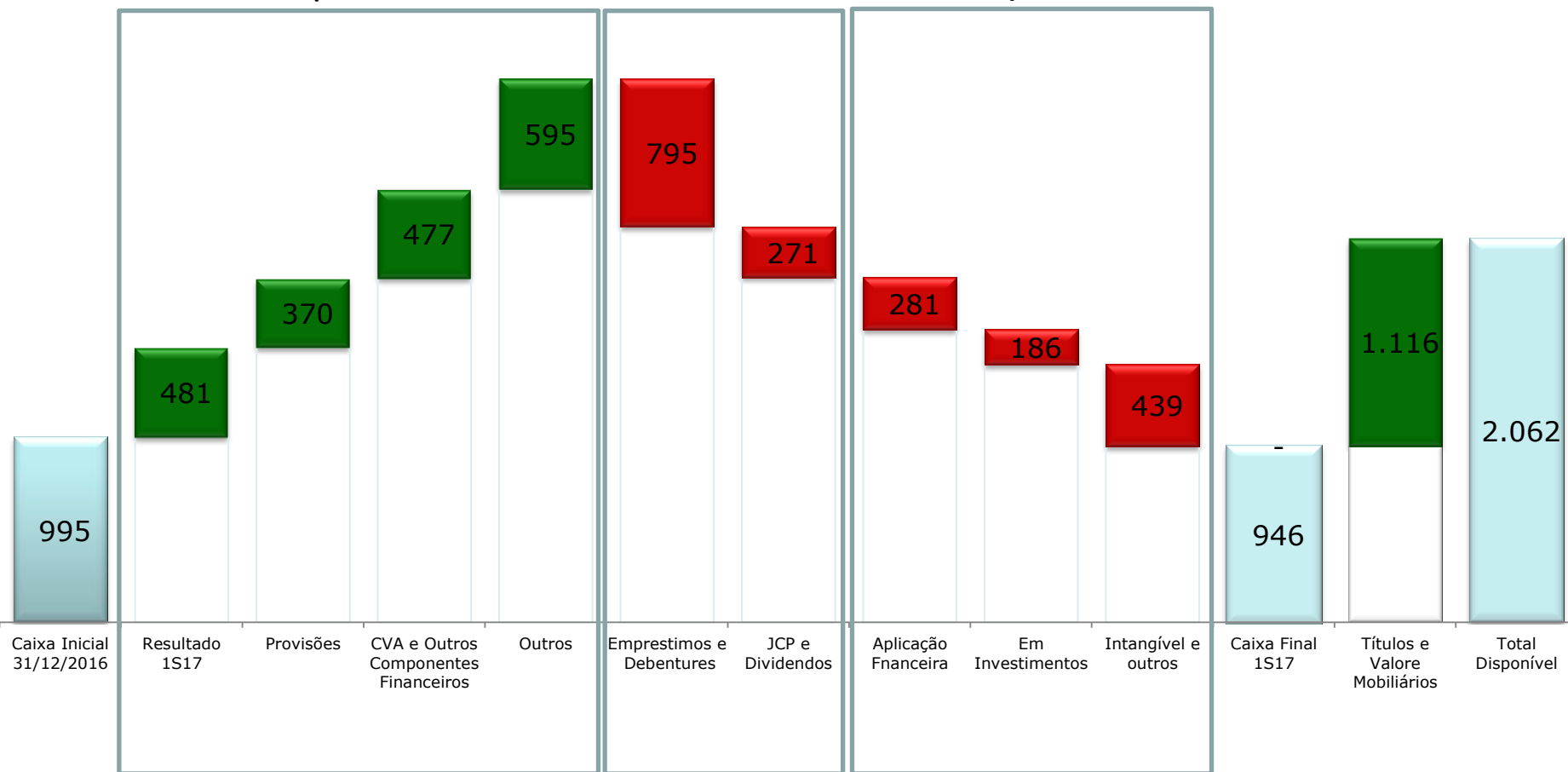
# Fluxo de Caixa



Caixa Gerado  
pelas Operações  
**R\$1.923**

Atividade de  
Financiamento  
**-R\$1.066**

Atividade de  
Investimento  
**-R\$906**





---

## Relações com Investidores

Tel: +55 (31) 3506-5024

[ri@cemig.com.br](mailto:ri@cemig.com.br)

<http://ri.cemig.com.br>

---

