

XXIV

Encontro Anual da Cemig
com Investidores

Balanço de Oferta e Demanda CEMIG GT e SIN

CEMIG
NOSSA ENERGIA, SUA FORÇA

AVISO IMPORTANTE

Algumas declarações e estimativas contidas neste material podem representar expectativas sobre eventos ou resultados futuros que estão sujeitas a riscos e incertezas ambos conhecidos e desconhecidos. Não há garantia que as expectativas sobre eventos ou resultados se manifestarão.

Estas expectativas se baseiam nas suposições e análises atuais do ponto de vista da nossa diretoria, de acordo com a sua experiência e outros fatores tais como o ambiente macroeconômico, das condições de mercado do setor elétrico e nos resultados futuros esperados, muitos dos quais não estão sob nosso controle.

Fatores importantes que podem levar a diferenças significativas entre os resultados reais e as projeções a respeito de eventos ou resultados futuros incluem a nossa estratégia de negócios, as condições econômicas brasileiras e internacionais, tecnologia, a nossa estratégia financeira, alterações no setor elétrico, condições hidrológicas, condições dos mercados financeiro e de energia, incerteza a respeito dos nossos resultados de operações futuras, planos e objetivos bem como outros fatores. Em razão desses e outros fatores os nossos resultados reais podem diferir significativamente daqueles indicados ou implícitos em tais declarações.

As informações e opiniões aqui contidas não devem ser entendidas como recomendação a potenciais investidores e nenhuma decisão de investimento deve se basear na veracidade, atualidade ou completude dessas informações ou opiniões. Nenhum dos nossos profissionais ou partes a eles relacionadas ou seus representantes terá qualquer responsabilidade por quaisquer perdas que possam decorrer da utilização do conteúdo desta apresentação.

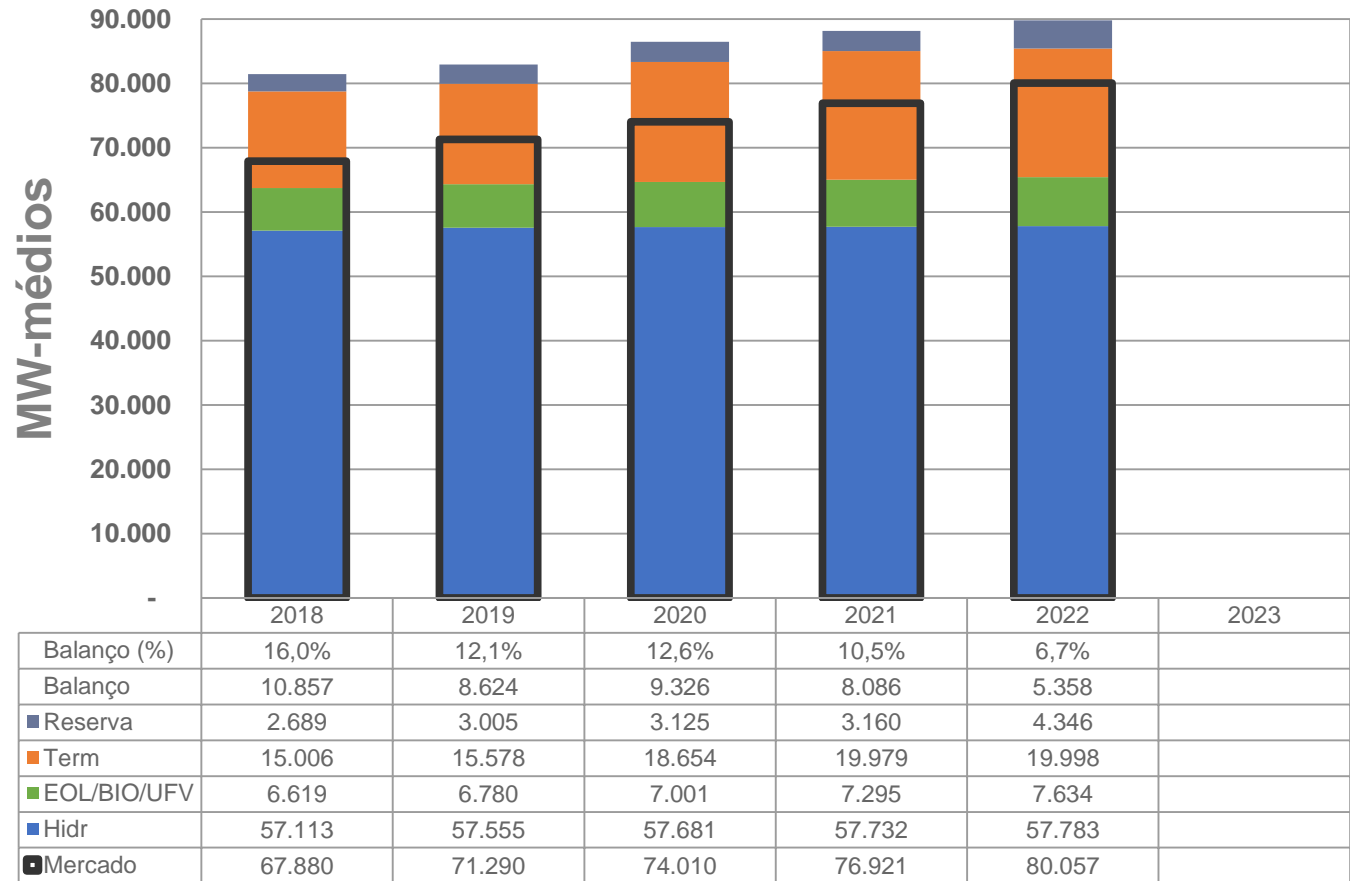
Para avaliação dos riscos e incertezas, tal como eles se relacionam com a Cemig, e obter informações adicionais sobre fatores que possam originar resultados diversos daqueles estimados pela Cemig, favor consultar a seção de Fatores de Riscos incluída no Formulário de Referência arquivado na Comissão de Valores Mobiliários – CVM e no Form 20-F arquivado na U.S. Securities and Exchange Commission – SEC.

Os Valores financeiros estão em **R\$ Milhões**, a menos que indicado de outra forma. Dados financeiros refletem a adoção do IFRS.

XXIV

Encontro Anual da Cemig
com Investidores

Balanço - SIN Sistema Interligado Nacional

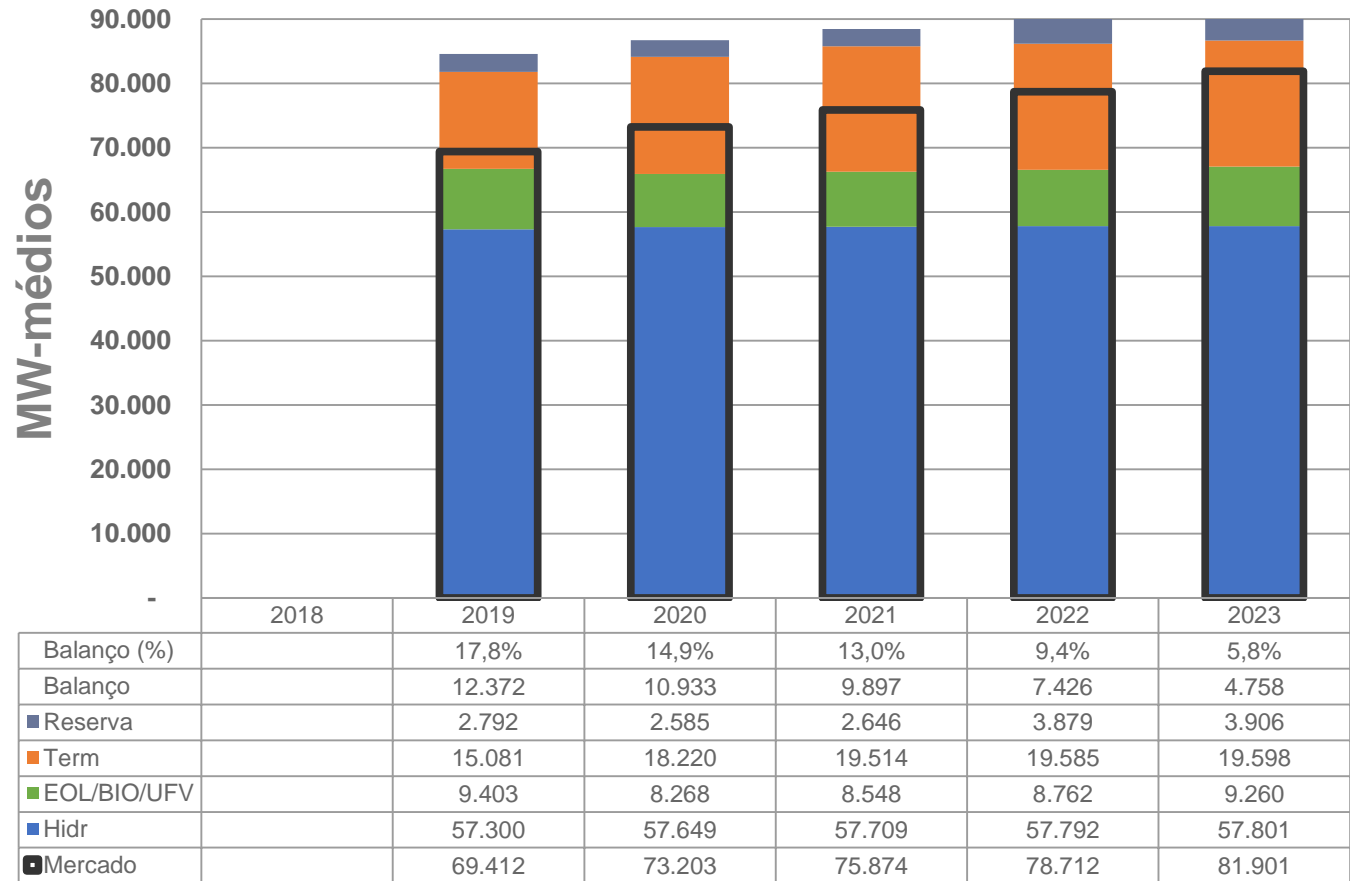


Fonte: **PMO Maio/2018** (considera a contratação de Angra III como energia de reserva a partir de jan/2022).

XXIV

Encontro Anual da Cemig
com Investidores

Balanço - SIN Sistema Interligado Nacional



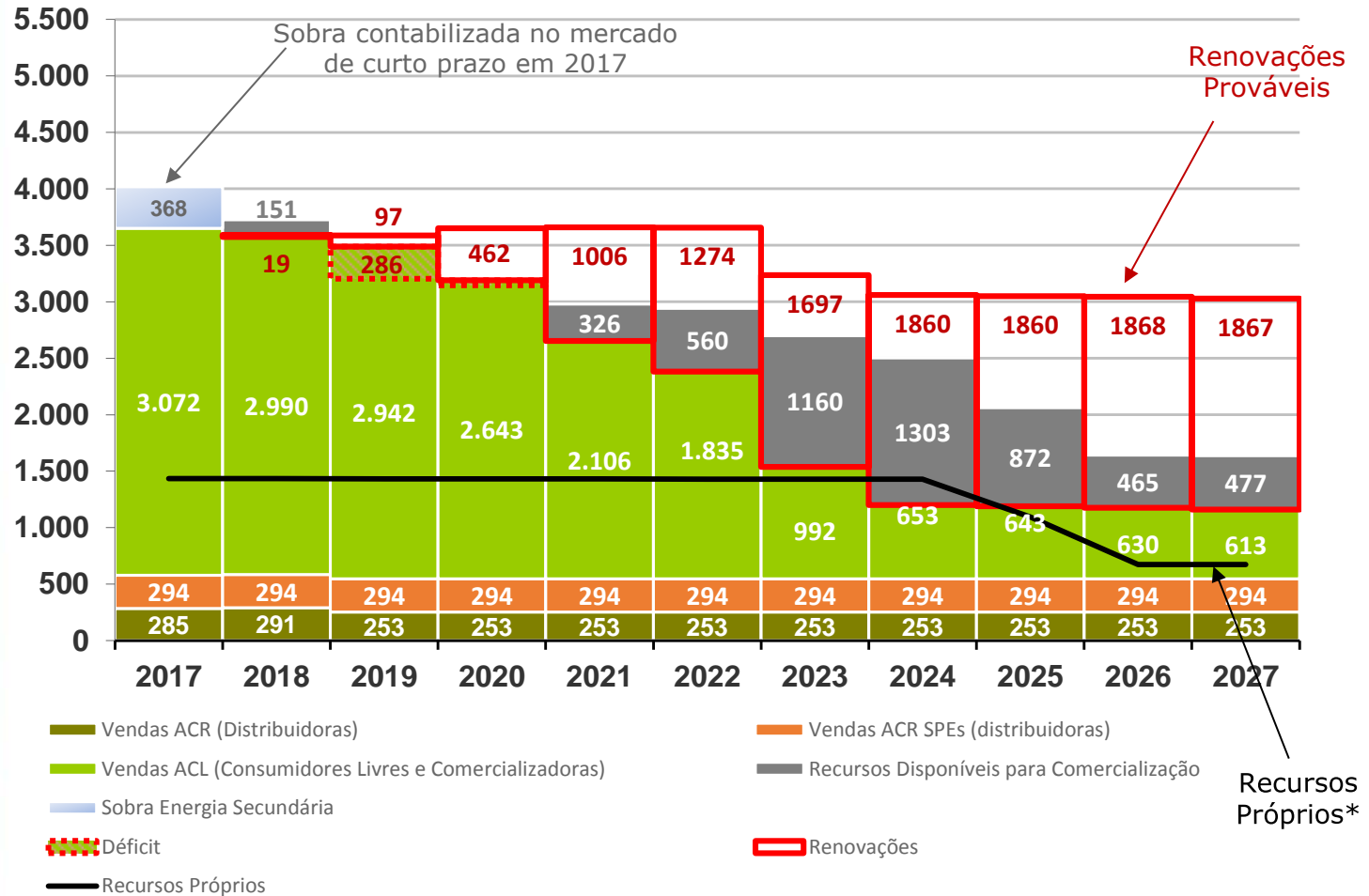
Fonte: PMO Maio/2019

XXIV

Encontro Anual da Cemig com Investidores

Balanço de Oferta e Demanda - CEMIG GT

MW-médios



(*) Considera a disponibilidade total de energia das SPEs da CEMIG GT, e a não representação da intermediação de contratos. No ano de 2017, os valores mostrados são verificados, incluindo o efeito do GSF na Garantia Física própria.

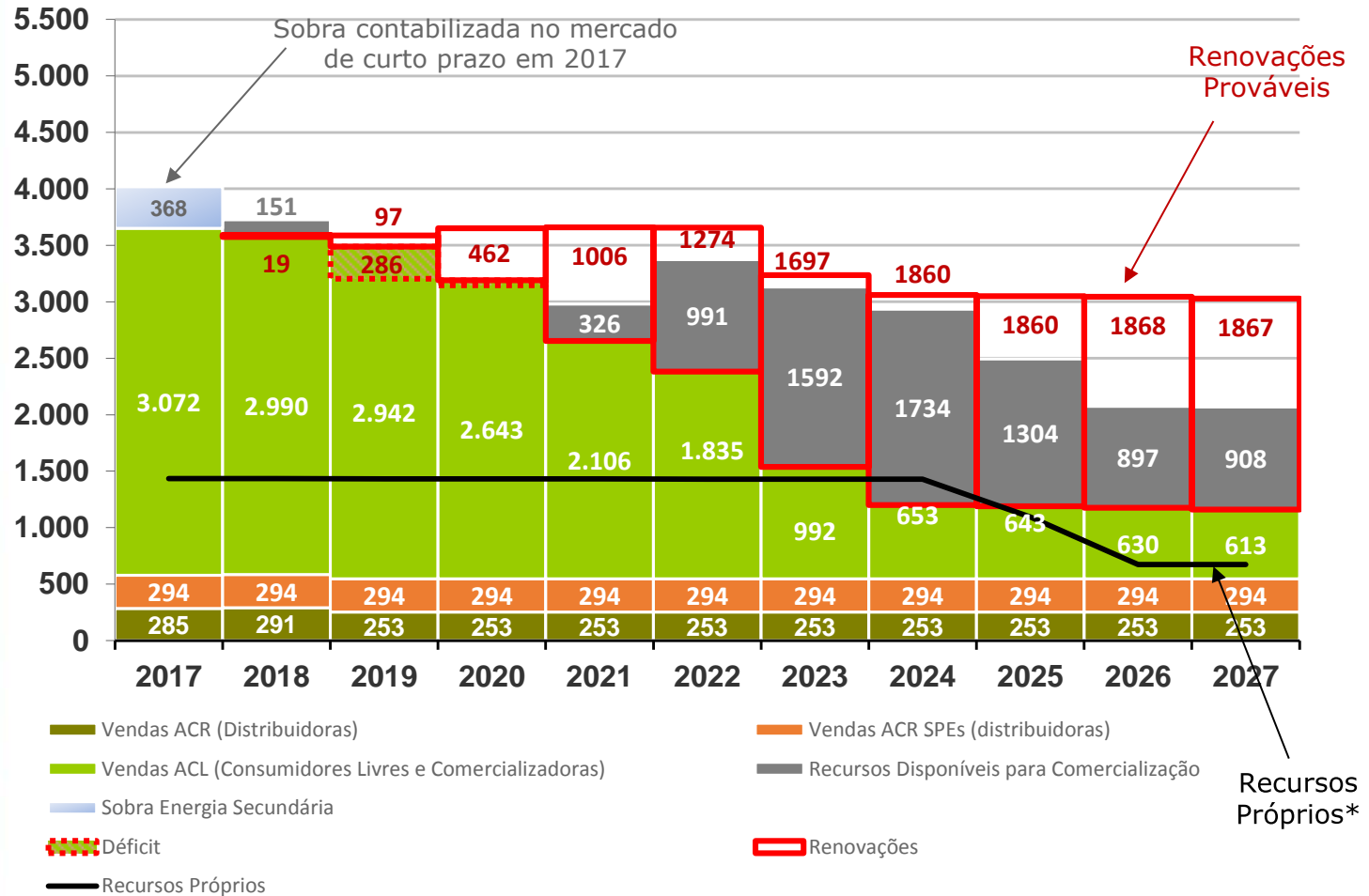
XXIV

Encontro Anual da Cemig com Investidores

Balanço de Oferta e Demanda - CEMIG GT

2018 após leilões de compra

MW-médios



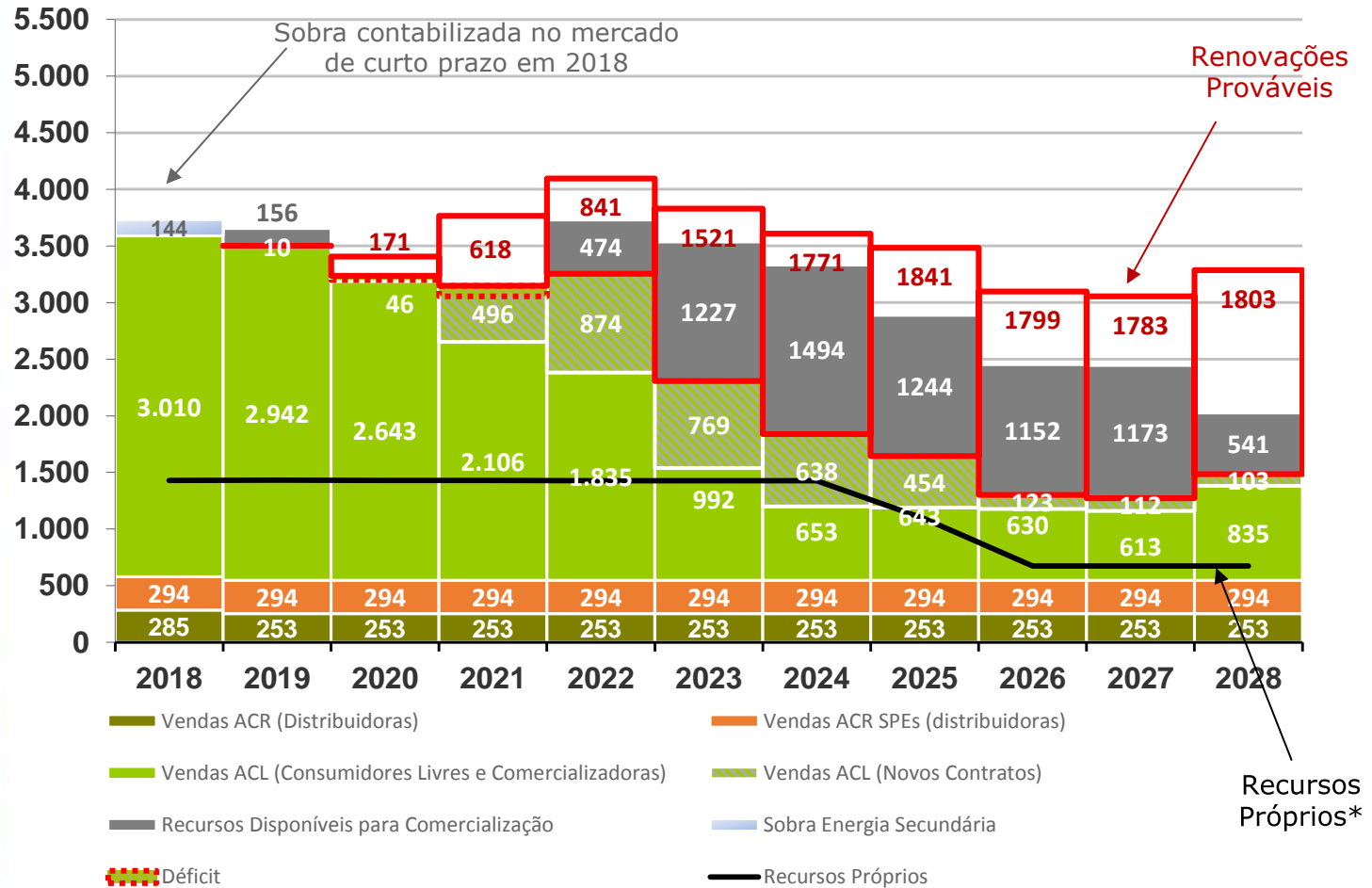
(*) Considera a disponibilidade total de energia das SPEs da CEMIG GT, e a não representação da intermediação de contratos. No ano de 2017, os valores mostrados são verificados, incluindo o efeito do GSF na Garantia Física própria.

XXIV

Encontro Anual da Cemig com Investidores

Balanço de Oferta e Demanda - CEMIG GT

MW-médios



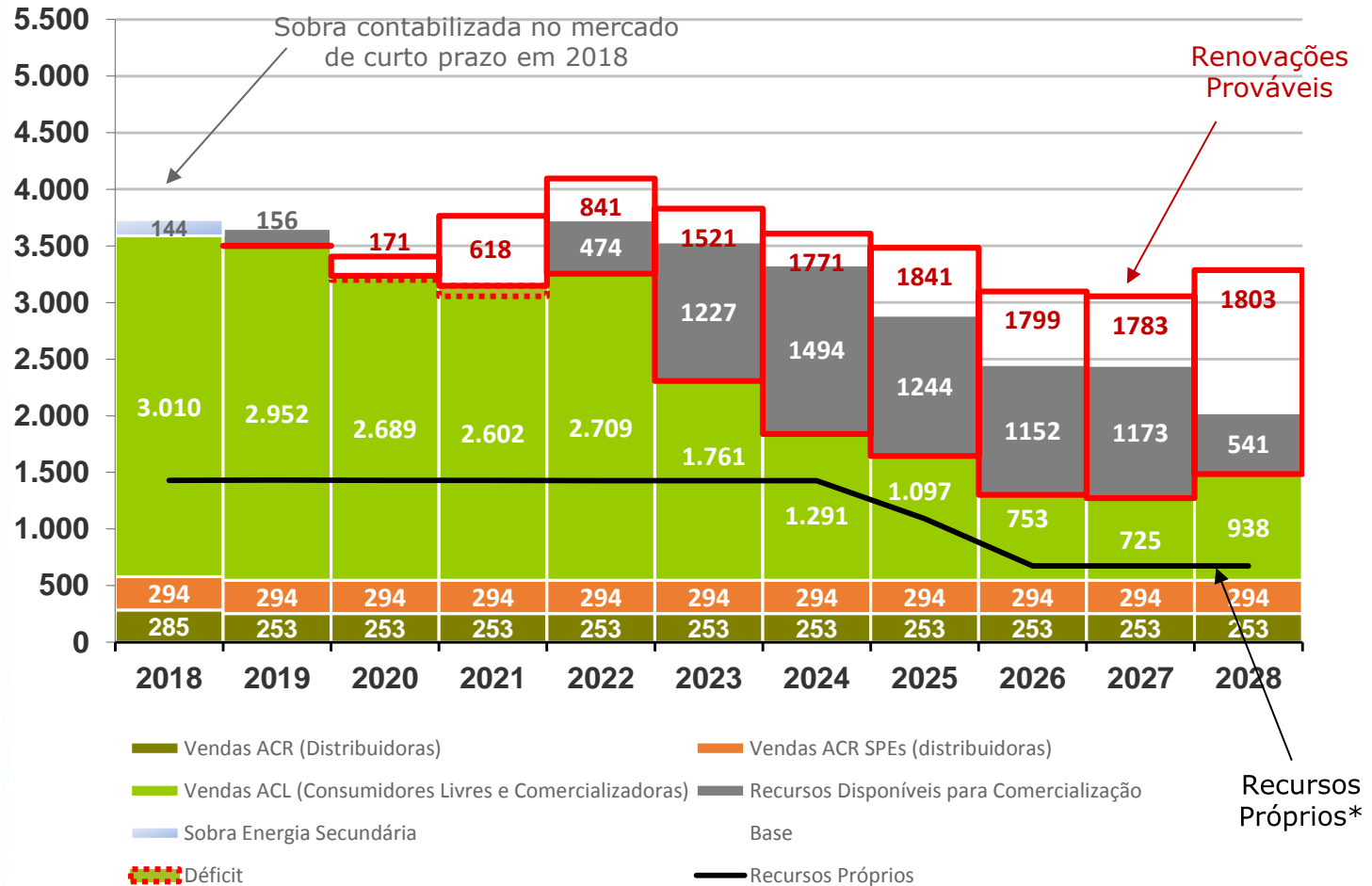
(*) Considera a disponibilidade total de energia das SPEs da CEMIG GT, e a não representação da intermediação de contratos. No ano de 2018, os valores mostrados são verificados, incluindo o efeito do GSF na Garantia Física própria.

XXIV

Encontro Anual da Cemig com Investidores

Balanço de Oferta e Demanda - CEMIG GT

MW-médios



(*) Considera a disponibilidade total de energia das SPEs da CEMIG GT, e a não representação da intermediação de contratos. No ano de 2018, os valores mostrados são verificados, incluindo o efeito do GSF na Garantia Física própria.

XXIV

Encontro Anual da Cemig
com Investidores



Relações com Investidores

Tel: +55 (31) 3506-5024

ri@cemig.com.br

<http://ri.cemig.com.br>

CEMIG
NOSSA ENERGIA, SUA FORÇA

XXIV

Encontro Anual da Cemig
com Investidores

Balanço de Oferta e Demanda - CEMIG GT

	2019	2020	2021	2022	2023	2024	2025	2026	2027	2028
Recursos Próprios	1.015	1.011	1.010	1.009	1.009	1.008	674	256	256	256
Recursos Próprios SPI	418	418	418	418	418	418	418	418	418	418
Compra de terceiros	2.146	1.693	1.558	2.243	2.064	1.873	1.768	1.768	1.762	1.344
Recurso Total	3.578	3.121	2.986	3.670	3.490	3.299	2.859	2.441	2.435	2.017
Vendas ACL	2.952	2.689	2.602	2.709	1.761	1.291	1.097	753	725	938
Vendas ACR	547	547	547	547	547	547	547	547	547	547
Requisito Total:	3.499	3.236	3.149	3.256	2.308	1.838	1.644	1.300	1.273	1.485
Balço	98	-97	-147	430	1.211	1.503	1.256	1.181	1.203	572

Posição em 14/05/19